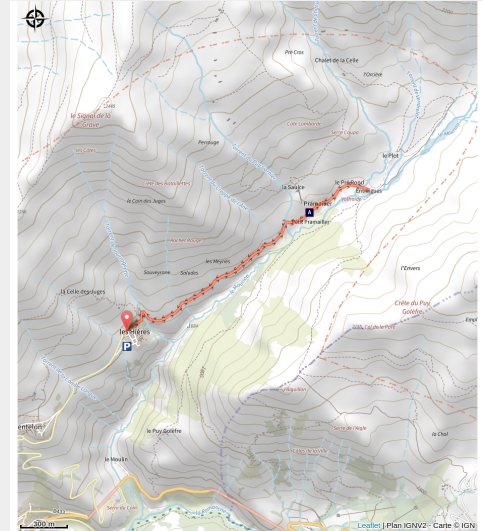


Des Hières au hameau de Valfroide

Briançonnais



En direction de Valfroide (©Rachelle Germanaz)



Balade idéale pour les familles avec jeunes enfants sur piste pastorale et au milieu d'anciens hameaux d'alpage en pleine nature.

Infos pratiques

Pratique : A pied

Durée : 2 h

Longueur : 4.2 km

Dénivelé positif : 130 m

Difficulté : Facile

Type : Aller-retour

Thèmes : Flore, Point de vue

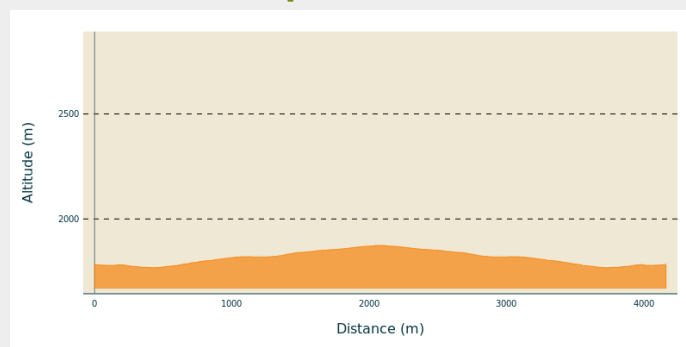
Itinéraire

Départ : Parking des Hières

Arrivée : Parking des Hières

Communes : 1. La Grave

Profil altimétrique



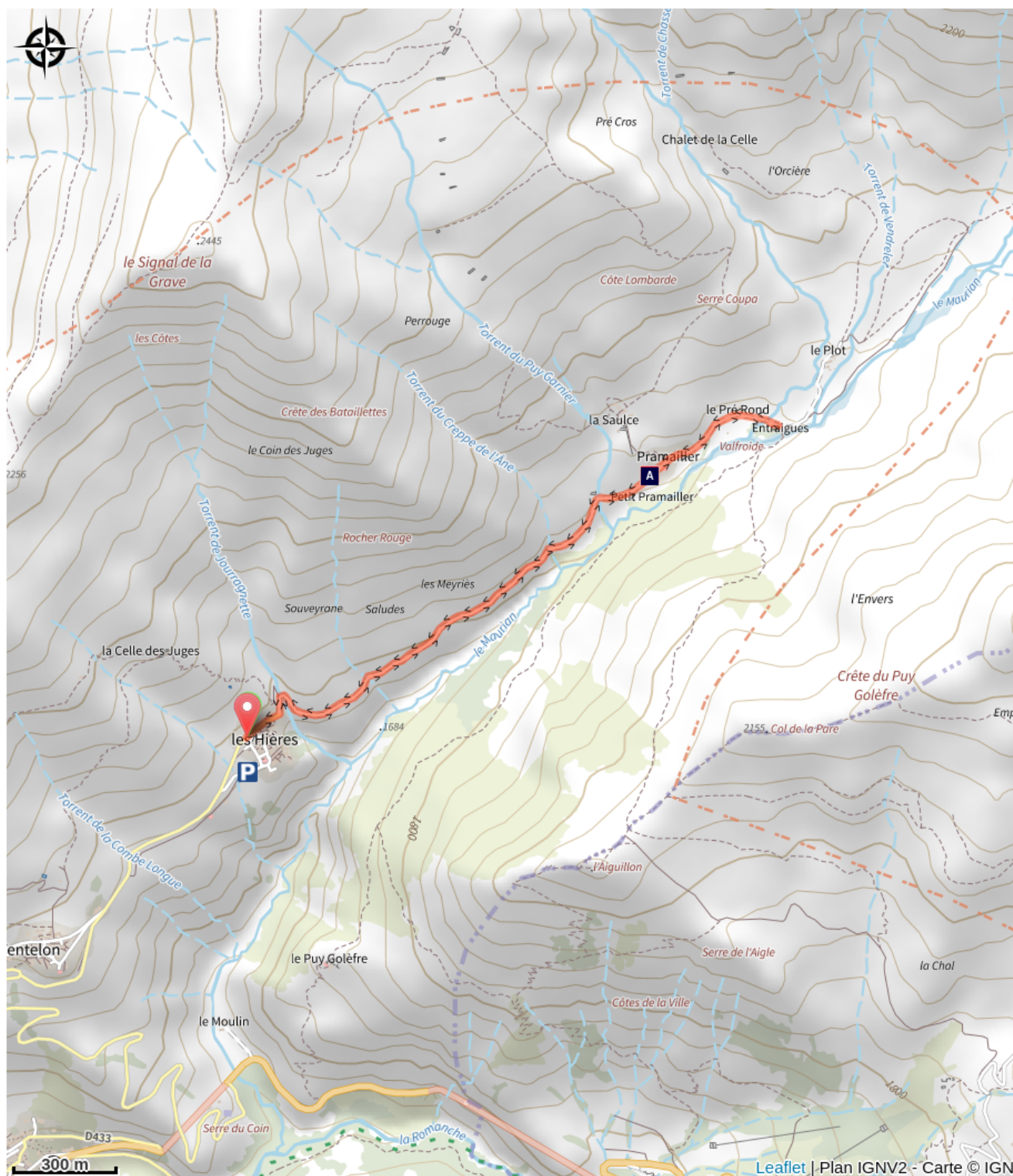
Altitude min 1769 m Altitude max 1875 m

Le départ de cette petite balade douce et familiale se fait du parking à l'entrée du hameau des Hières . Une fois garé, traverser la route principale à travers le village pendant 300m.

Ensuite la piste pastorale s'offre à vous pendant 2 kms durant lesquels vous serez entouré de champs fleuris, de maisons et fontaines typiques des hameaux d'alpage et du torrent du Maurian qui prend sa source beaucoup plus haute vers le Goléon.

Le retour se pratique sur le même chemin qu'à l'aller.

Sur votre route...



 Maisons d'alpage en pierre (A)

Toutes les informations pratiques



Matériel

Chapeau/casquette pour se protéger du fort ensoleillement. Lunettes de soleil, plusieurs litres d'eau, bâtons de randonnée, veste coupe-vent.

Comment venir ?

Parking conseillé

Parking des Hières

Lieux de renseignement

Bureau d'Information Touristique de La Grave

RD1091, 05320 La Grave

lagrave@hautesvallees.com

Tel : (+33) 04 76 79 90 05

<https://www.hautesvallees.com/la-grave/>



Source



Apidae

<http://www.apidae-tourisme.com>



Office de Tourisme des Hautes Vallées

<https://www.hautesvallees.com>

Sur votre route...



Maisons d'alpage en pierre (A)

Le Hameau de Valfroide est représentatif de l'architecture des hameaux d'alpages. Par peur d'incendie, le matériel premier était la pierre. C'est à l'aide de blocs de granit, de schiste et de tuf que les maisons prenaient forme; généralement un bâtiment unique avec sous le même toit la grange, l'étable et les pièces d'habitation. La toiture était, elle, recouverte d'ardoises grises. Et pour l'isolation de la paille de seigle était utilisée et placée sous la toiture, une pratique fidèle au pays de la Meije.