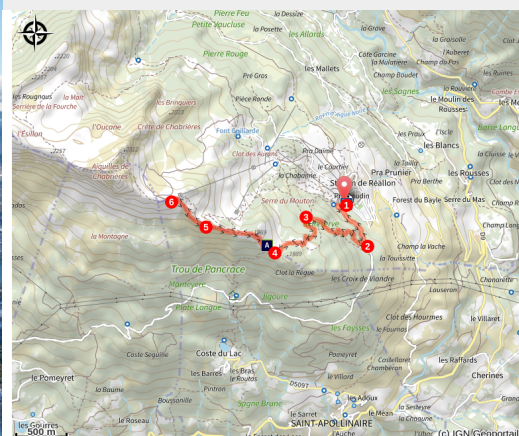


## Serre du Mouton

Parc national des Ecrins - Réallon



Lac de Serre-Ponçon (Lucien Mariotte)



*En prenant de la hauteur sur le lac de Serre-Ponçon cette randonnée permet de venir tutoyer les aiguilles de Chabrière.*

« Ce que j'ai aimé sur ce parcours, c'est que l'on passe de la forêt, aux zones de prés bois jusqu'à arriver sous les aiguilles de Chabrières où la végétation laisse place aux étendues blanches avec une vue imprenable sur le lac de Serre-Ponçon »

### Infos pratiques

Pratique : Raquette

Durée : 4 h 39

Longueur : 7.7 km

Dénivelé positif : 592 m

Difficulté : Moyen

Type : Aller-retour

Thèmes : Point de vue, Sommet

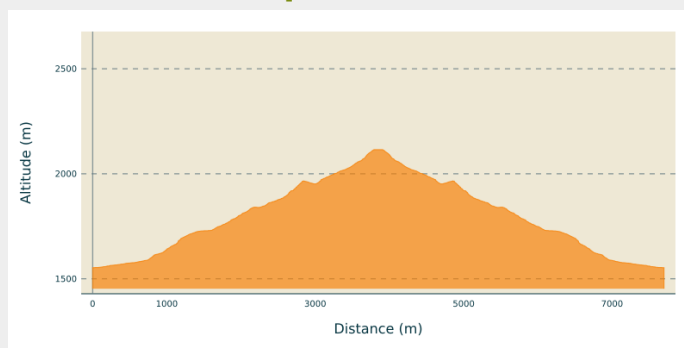
# Itinéraire

**Départ** : Station de Réallon, Réallon

**Arrivée** : Station de Réallon, Réallon

**Communes** : 1. Réallon  
2. Saint-Apollinaire

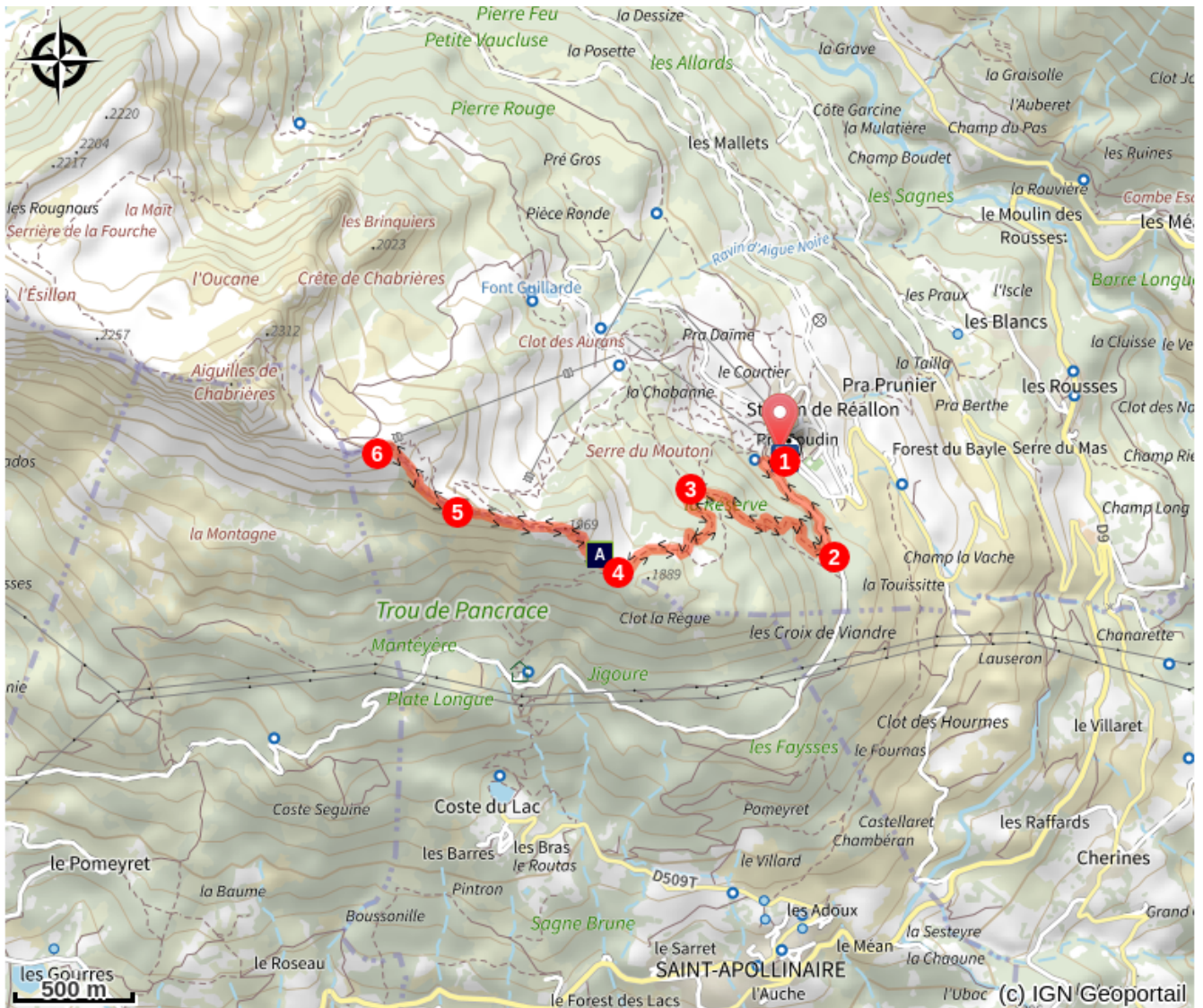
## Profil altimétrique



Altitude min 1554 m Altitude max 2116 m

1. Depuis les caisses des forfaits de ski, prendre à gauche en direction de la forêt pour rejoindre une large piste. L'emprunter à droite à la montée, puis à l'intersection continuer à gauche sur celle-ci.
2. Au poteau « Piste de Joubelle » s'engager à droite sur le sentier à la montée. Celui-ci rejoint plus loin une piste qu'il faut emprunter à la montée.
3. Arrivée sur un replat à la limite de la forêt, s'engager à gauche en serpentant dans la forêt pour rejoindre plus haut une autre piste qu'il faut emprunter à la montée. Celle-ci débouche dans une clairière, la traverser puis remonter la pente sur la droite. Le chemin sort de la forêt au poteau « Serre du mouton ».
4. De là, continuer en face à la montée jusqu'à rejoindre un premier belvédère.
5. Remonter la piste de ski sur 200 m puis s'engager à gauche après des falaises sur une raide montée. En suivant la crête, atteindre le haut de la station puis continuer jusqu'à arriver à une table d'orientation sous les majestueuses aiguilles de Chabrières.
6. Le retour se fait par le même itinéraire.

# Sur votre chemin...



 Astragale queue de renard (A)

# Toutes les infos pratiques

## **Recommandations**

- Consulter le Bulletin de Risque Avalanche et les conditions météo
- Prendre des vêtements adaptés aux conditions (gants, bonnet, Veste chaude et étanche, pantalon chaud...)
- Prendre à boire et à manger
- S'engage sur des itinéraires adaptés à son niveau

Rester sur les itinéraires balisés (et tenez les chiens en laisse) pour éviter de déranger la faune sauvage, particulièrement fragilisée en hiver par les conditions difficiles (lutte contre le froid, difficulté à se déplacer dans la neige, rareté de la nourriture...).



## **Matériel**

Utiliser du matériel adapté à la pratique

## **Comment venir ?**

### Accès routier

Multiples accès possibles : depuis Chorges par Saint-Apollinaire (D9), depuis Savines-le-Lac par Chérines (D41) et depuis Embrun par la route des Puys (D9).

### Parking conseillé

Parking de la station de ski Réallon



## **i** Lieux de renseignement

### **Bureau d'Information Touristique de Chorges**

Grand rue, 05230 Chorges

chorges@serreponcon-tourisme.com

Tel : 0492506425

<https://www.serreponcon.com>



### **Bureau d'Information Touristique de Réallon**

Pra Prunier, 05160 Réallon

reallon@serreponcontourisme.com

Tel : 0492442567

<http://www.reallon-ski.com>



### **Bureau d'Information Touristique de Savines-le-Lac**

9 Avenue de la Combe d'Or, 05160

Savines-le-Lac

savineslelac@serreponcon-tourisme.com

Tel : 0492443100

<https://www.serreponcon-tourisme.com/>



### **Bureau d'Information Touristique Embrun**

Place Général Dosse - BP 49, 05202

Embrun

embrun@serreponcon-tourisme.com

Tel : 0492437272

<https://www.serreponcon-tourisme.com/>



## **Source**



Serre-Ponçon

<https://www.serreponcon.com>

# Sur votre chemin...

---



## ✿ Astragale queue de renard (A)

L'*astragalus alopecurus* (de *alopex* : renard et *oura* : queue), espèce spectaculaire par sa taille, présente de longues feuilles aux multiples folioles. Il s'épanouit avec l'arrivée de la chaleur et expose, sur de hautes tiges poilues, ses belles grappes de fleurs. Les nombreuses corolles jaunes sortent la tête au travers d'un pelage dense et protecteur pour profiter du grand soleil et du vent chaud de l'été.

Crédit photo : Christian Couloumy - PNE