
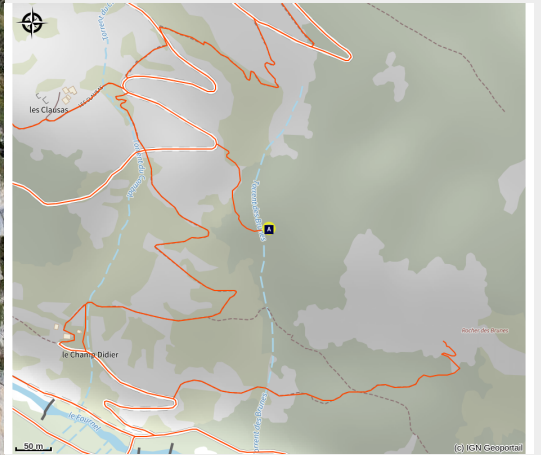


Merlin

Parc national des Ecrins



(Nicolas Bianchi - Parc national des Ecrins)



Rocher typique du secteur, avec cubes et réglettes dans tous les sens. Il faudra bien se placer tout du long.

Infos pratiques

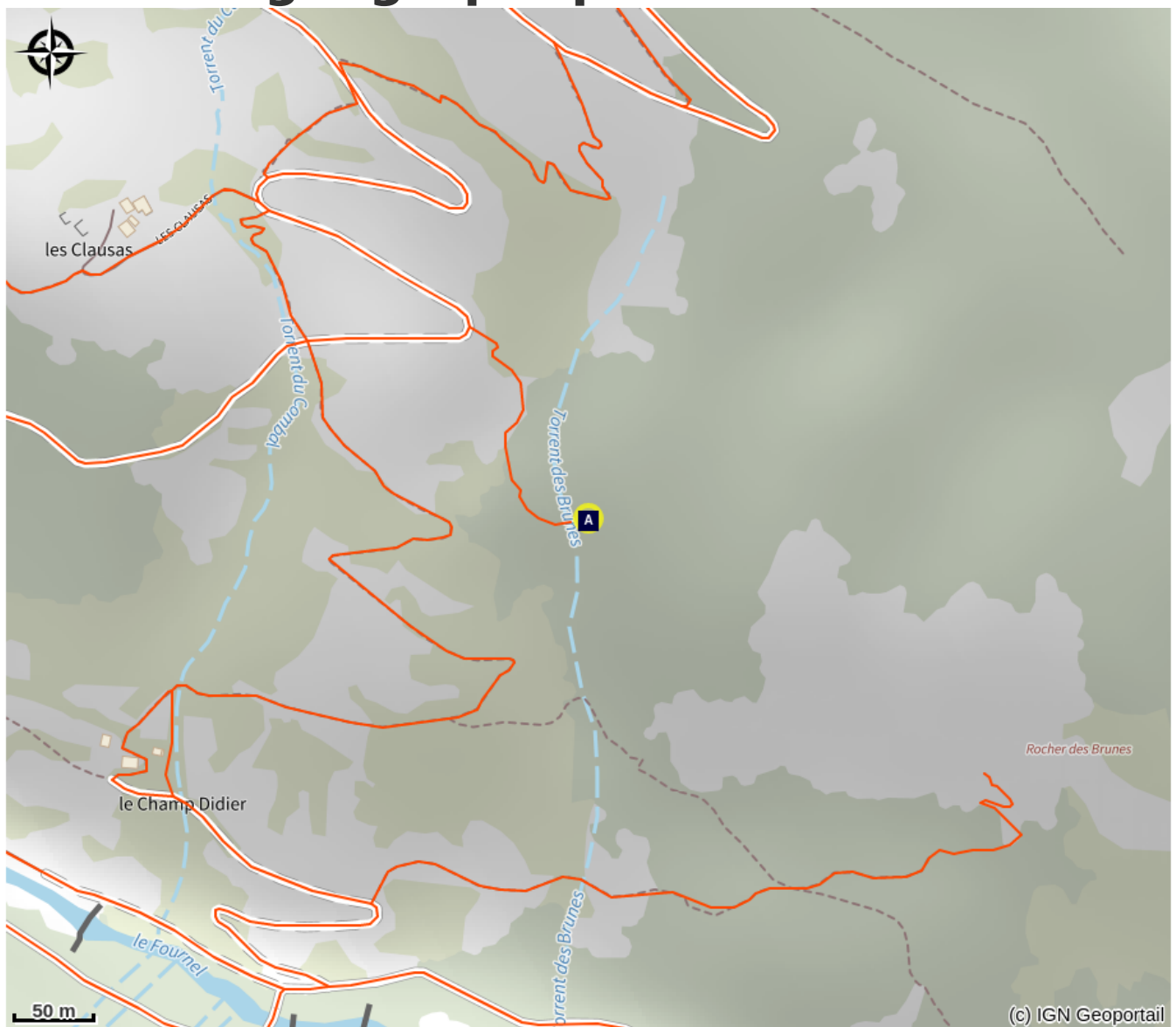
Pratique : Escalade

Hauteur : 25 m

Type : Voie simple

Cotation : 6c

Situation géographique



Toutes les infos pratiques

Recommandations

Attention au pied de la voie.

L'encadrement par un professionnel de la montagne diplômé pour la pratique de l'escalade est recommandé.

Pour des informations plus précises, veuillez consulter le topo Briançon Climbs de 2022.

Matériel

12 dégaines + relais.

Équipement

Spits. Relais sur chaîne.